



Instrucțiuni completare cerere finanțare

1. Se accesează site-ul <https://inscrierionline.afm.ro>
2. După autentificare se selectează alocarea financiară aferentă programului de finanțare *Rabla Clasic*

Depunere cerere nouă

Selectați programul de finanțare pentru care doriți depunerea cererii

-- Selectați o alocare financiară aferentă programului de finanțare --

-- Selectați o alocare financiară aferentă programului de finanțare --

Eficiență energetică în clădiri publice

Eficiență energetică în iluminat public

Rabla Clasic

Rabla Plus

Stații de reîncărcare pentru vehicule electrice în localități

3. Cu butonul *Descarcă model cerere* se salvează în calculator cea mai nouă variantă a Cererii de finanțare care poate fi încărcată în aplicație.
4. Completarea Cererii de finanțare se face în ordinea secțiunilor. Semnarea se face după finalizarea completării tuturor câmpurilor obligatorii.
5. Tipuri de câmpuri de date:

Câmp de tip text – se completează de la tastatură

Denumirea completă a solicitantului:


Câmp de tip text cu număr prestabilit de caractere - se completează de la tastatură

CNP

Câmp de tip listă selecție – se alege din lista o valoare

Forma juridică de organizare

Câmp dată calendaristică – se utilizează selectorul de dată pentru a completa data calendaristică în formatul corect.



Buton radio - se activează sau dezactivează cu clic, permite selectarea unei singure opțiuni

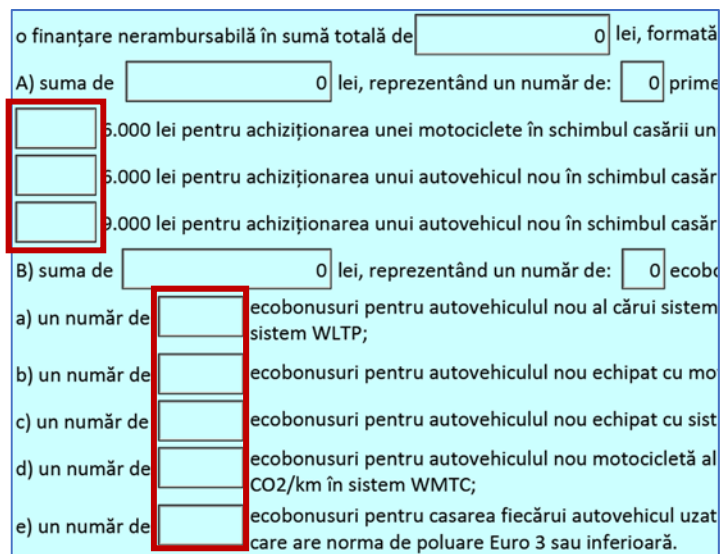


6. Secțiunea 1

- Se completează datele solicitantului
- Se completează datele reprezentantului legal/împuternicitului.

7. Secțiunea 2

- Se completează câmpurile goale cu 0 sau mai mare. Celelalte sunt calculate automat.



o finanțare nerambursabilă în sumă totală de lei, formată

A) suma de lei, reprezentând un număr de: prime

5.000 lei pentru achiziționarea unei motociclete în schimbul casării un

5.000 lei pentru achiziționarea unui autovehicul nou în schimbul casăr

9.000 lei pentru achiziționarea unui autovehicul nou în schimbul casăr

B) suma de lei, reprezentând un număr de: ecobon

a) un număr de ecobonusuri pentru autovehiculul nou al cărui sistem

sistem WLTP;

b) un număr de ecobonusuri pentru autovehiculul nou echipat cu mo

c) un număr de ecobonusuri pentru autovehiculul nou echipat cu sist

d) un număr de ecobonusuri pentru autovehiculul nou motocicletă al

CO2/km în sistem WMTC;

e) un număr de ecobonusuri pentru casarea fiecărui autovehicul uzat

care are norma de poluare Euro 3 sau inferioară.

- Valoarea pentru punctul d) nu poate fi completată dacă nu s-a completat la punctul A) o valoare mai mare de 0 pentru număr prime de casare pentru achiziționarea unei motociclete

- c. Numărul de ecobonusuri de la punctul e) nu poate fi mai mare decât suma autovehiculelor casate așa cum reiese din primele de casate completate la punctul A).

8. Secțiunea 3

- a. Se completează funcția reprezentantului legal / împuternicitului

9. Anexa nr. 7

- a. Datele solicitantului și ale reprezentantului legal / împuternicitului sunt preluate automat din Anexa 6
- b. În secțiunea I - dacă solicitantul a beneficiat de ajutor de minimis în ultimii 3 ani se bifează opțiunea Da și se completează tranșele de plată în ordine cronologică
- c. În secțiunea II – se completează societățile care fac parte din “Întreprinderea unică” – dacă este cazul
- d. În secțiunea III se selectează societatea și se adaugă tranșele în ordine cronologică
- e. Opțiunile + și minus se utilizează pentru a adăuga sau elimina

- altă tranșă
- alta societate

	Denumirea societății	
	<input type="text"/>	
	I.1. anul	<input type="text"/>
	<input type="button" value="+"/>	Tranșa 1 (Lei)
	<input type="button" value="-"/>	<input type="text"/>
	I.2. anul	<input type="text"/>
	<input type="button" value="+"/>	Tranșa 1 (Lei)
	<input type="button" value="-"/>	<input type="text"/>

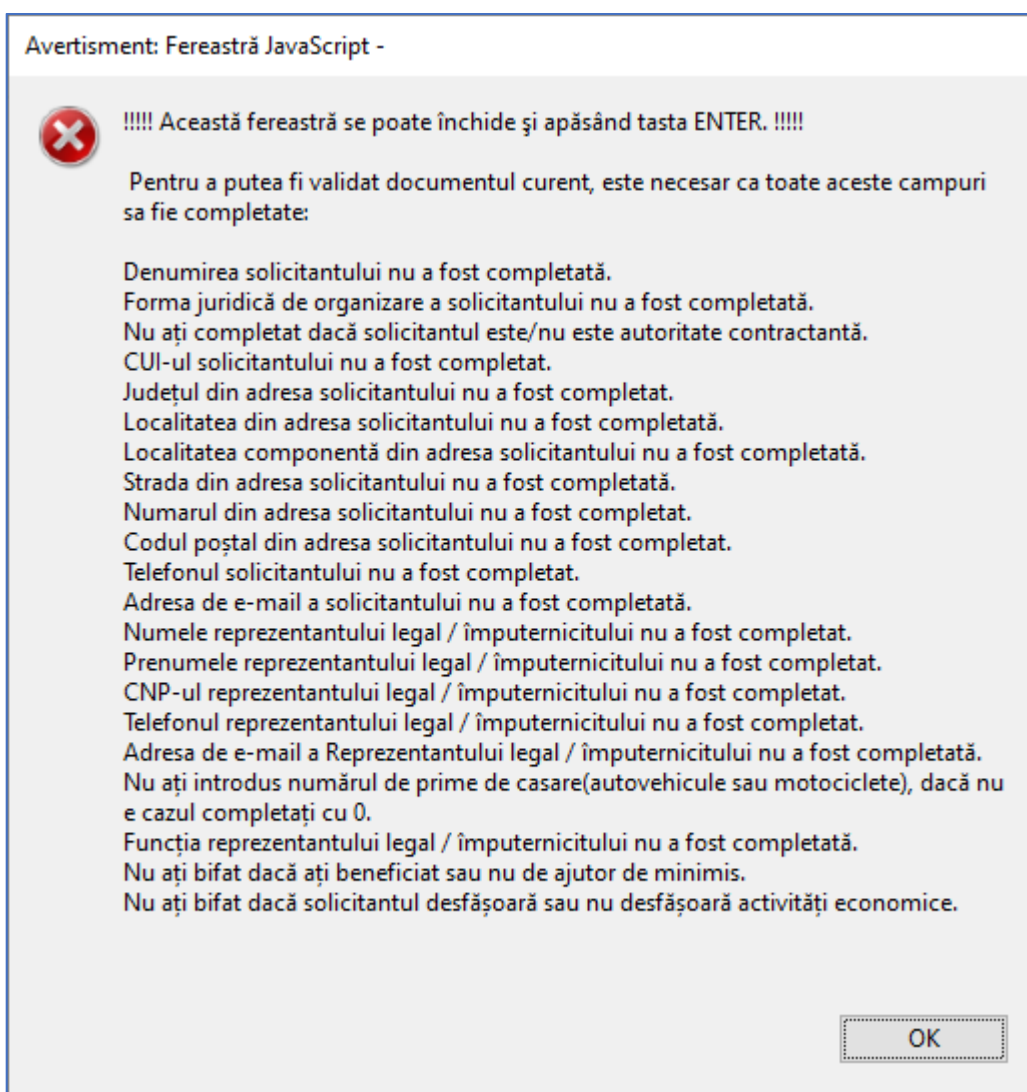
10. Anexa 8

- a. Datele solicitantului și ale reprezentantului legal / împuternicitului sunt preluate automat din Anexa 6

- b. Se bifează opțiunile “Da” sau “Nu”. În funcție de forma de organizare selectată în Anexa 6 opțiunea “Nu” poate fi inactivă, se selectează obligatoriu “Da”
- c. Dacă a fost selectată opțiunea “Da” se completează codurile CAEN și denumirile lor

11. Mesaje de avertizare

- a. Înainte de semnare sau la închidere PDF, pentru câmpurile obligatorii necompletate se afișează un mesaj de avertizare.





- b. Câmpurile din secțiunea 2 trebuie completate cu 0 sau mai mare.
- c. Cererea de finanțare va putea fi semnată după completarea tuturor câmpurilor obligatorii

Avertisment: Fereastră JavaScript -



!!!!!! Această fereastră se poate închide și apăsând tasta ENTER. !!!!!

Semnatura electronica nu poate fi aplicata deoarece nu ati completat campurile:

CUI-ul solicitantului nu a fost completat.

Telefonul fix sau mobil al solicitantului nu a fost completat.

Nu ați introdus numărul de prime de casare(autovehicule sau motociclete), dacă nu e cazul completați cu 0.

OK