



Instrucțiuni completare cerere finanțare

1. Se accesează site-ul <https://inscrierionline.afm.ro>
2. După autentificare se selectează alocarea financiară aferentă programului de finanțare *Rabla Plus*

Depunere cerere nouă

Selectați programul de finanțare pentru care doriți depunerea cererii

-- Selectați o alocare financiară aferentă programului de finanțare --

-- Selectați o alocare financiară aferentă programului de finanțare --

- Eficiență energetică în clădiri publice
- Eficiență energetică în iluminat public
- Rabla Clasic
- Rabla Plus**
- Stații de reîncărcare pentru vehicule electrice în localități

3. Cu butonul *Descarcă model cerere* se salvează în calculator cea mai nouă variantă a Cererii de finanțare care poate fi încărcată în aplicație.
4. Completarea Cererii de finanțare se face în ordinea secțiunilor. Semnarea se face după finalizarea completării tuturor câmpurilor obligatorii.
5. Tipuri de câmpuri de date:

Câmp de tip text – se completează de la tastatură

Denumirea completă a solicitantului:


Câmp de tip text cu număr prestabilit de caractere - se completează de la tastatură

CNP

Câmp de tip listă selecție – se alege din lista o valoare

Forma juridică de organizare

Câmp dată calendaristică – se utilizează selectorul de dată pentru a completa data calendaristică în formatul corect.



februarie 2022						
lun.	mar.	mie.	joi	vin.	sâm.	dum.
31	1	2	3	4	5	6
7	8	9	10	11	12	13
14	15	16	17	18	19	20
21	22	23	24	25	26	27
28	1	2	3	4	5	6
7	8	9	10	11	12	13

Today: 06.02.2022

Buton radio - se activează sau dezactivează cu clic, permite selectarea unei singure opțiuni



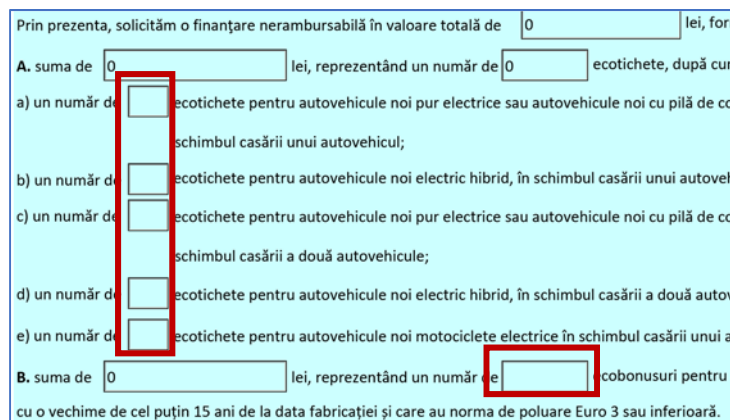
Nu Da

6. Secțiunea 1

- Se completează datele solicitantului
- Se completează datele reprezentantului legal/împuternicitului.

7. Secțiunea 2

- Se completează câmpurile goale cu 0 sau mai mare. Celelalte sunt calculate automat.



Prin prezenta, solicităm o finanțare nerambursabilă în valoare totală de lei, for

A. suma de lei, reprezentând un număr de ecotichete, după cur

- un număr de ecotichete pentru autovehicule noi pur electrice sau autovehicule noi cu pilă de cc
schimbul casării unui autovehicul;
- un număr de ecotichete pentru autovehicule noi electric hibrid, în schimbul casării unui autoveh
- un număr de ecotichete pentru autovehicule noi pur electrice sau autovehicule noi cu pilă de cc
schimbul casării a două autovehicule;
- un număr de ecotichete pentru autovehicule noi electric hibrid, în schimbul casării a două autov
- un număr de ecotichete pentru autovehicule noi motocicletă electrice în schimbul casării unui a

B. suma de lei, reprezentând un număr de ecobonusuri pentru
cu o vechime de cel puțin 15 ani de la data fabricației și care au norma de poluare Euro 3 sau inferioară.

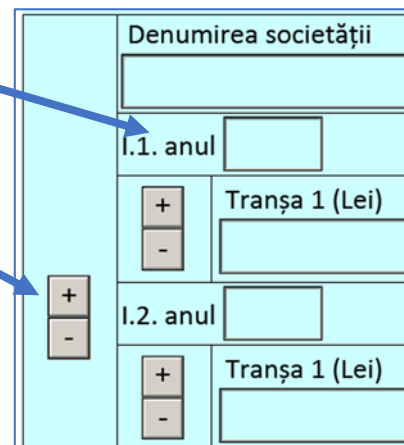
- Valoarea de la punctul B), nr. ecobonusuri, nu poate mai mare decât suma autovehiculelor casate, conform cu nr. ecotichete completate la punctele a) - e)

8. Secțiunea 3

- a. Se completează funcția reprezentantului legal / împuternicitului

9. Anexa nr. 7

- a. Datele solicitantului și ale reprezentantului legal / împuternicitului sunt preluate automat din Anexa 6
- b. În secțiunea I - dacă solicitantul a beneficiat de ajutor de minimis în ultimii 3 ani se bifează opțiunea Da și se completează tranșele de plată în ordine cronologică
- c. În secțiunea II – se completează societățile care fac parte din “Întreprinderea unică” – dacă este cazul
- d. În secțiunea III se selectează societatea și se adaugă tranșele în ordine cronologică
- e. Opțiunile + și minus se utilizează pentru a adăuga sau elimina
- altă tranșă
 - alta societate



Denumirea societății	
I.1. anul	
+ -	Tranșa 1 (Lei) []
I.2. anul	
+ -	Tranșa 1 (Lei) []

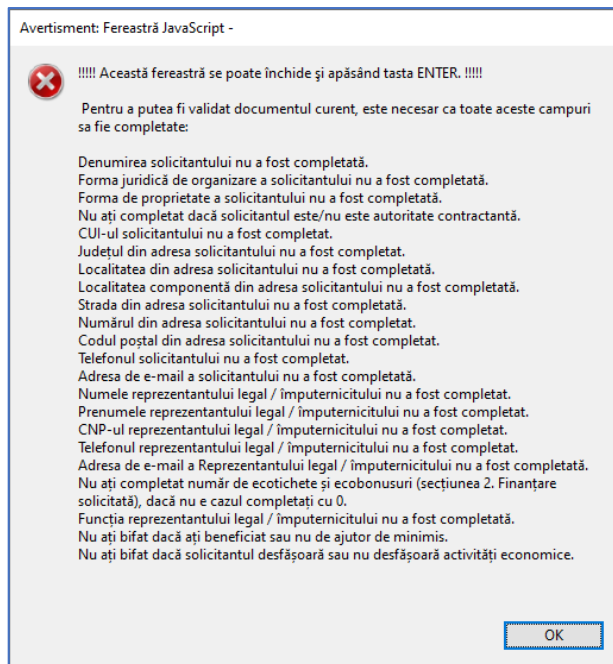
10. Anexa 8

- a. Datele solicitantului și ale reprezentantului legal / împuternicitului sunt preluate automat din Anexa 6
- b. Se bifează opțiunile “Da” sau “Nu”. În funcție de forma de organizare selectată în Anexa 6 opțiunea “Nu” poate fi inactivă, se selectează obligatoriu “Da”

- c. Dacă a fost selectată opțiunea “Da” se completează codurile CAEN și denumirile lor

11. Mesaje de avertizare

- a. Înainte de semnare sau la închidere PDF, pentru câmpurile obligatorii necompletate se afișează un mesaj de avertizare.



- b. Câmpurile din secțiunea 2 trebuie completate cu 0 sau mai mare.

- c. Cererea de finanțare va putea fi semnată după completarea tuturor câmpurilor obligatorii

