
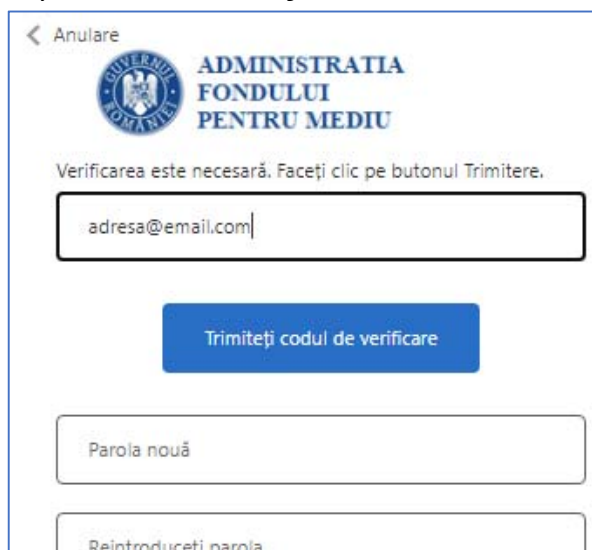


Instrucțiuni utilizare platformă depunere cerere finanțare

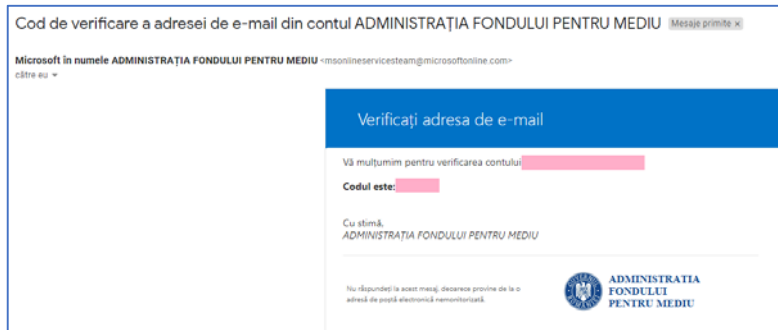
1. Se accesează site-ul <https://inscrierionline.afm.ro>
2. Se face clic pe “Înregistrați-vă acum”



3. În pagina afișată se completează adresa de e-mail și apoi clic pe butonul *Trimiteți codul de verificare*



4. Se accesează adresa de email completată și se identifică email-ul primit de la Microsoft cu codul de verificare



- 5.
6. În pagina afișată se introduce codul de verificare primit pe e-mail și apoi clic pe *Verificați codul*

7. Se introduc parola și datele solicitate, apoi clic pe *Creează cont*

8. După ce contul a fost creat se accesează aplicația și se face autentificarea cu adresa de email și parola definită anterior.